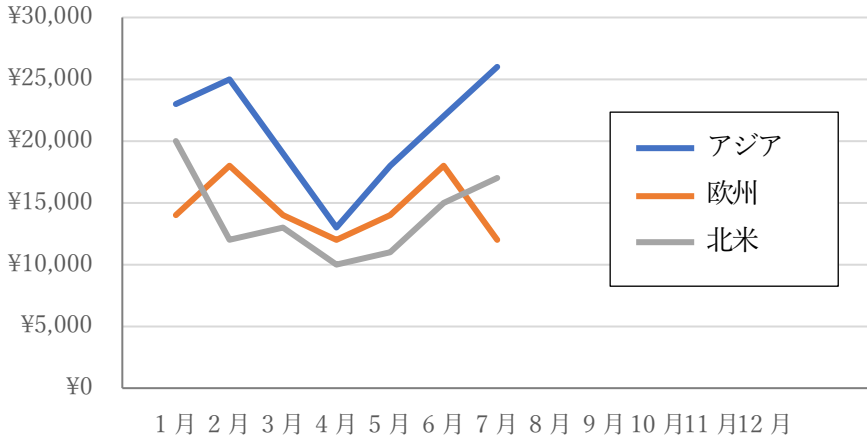


図版に関する注意事項

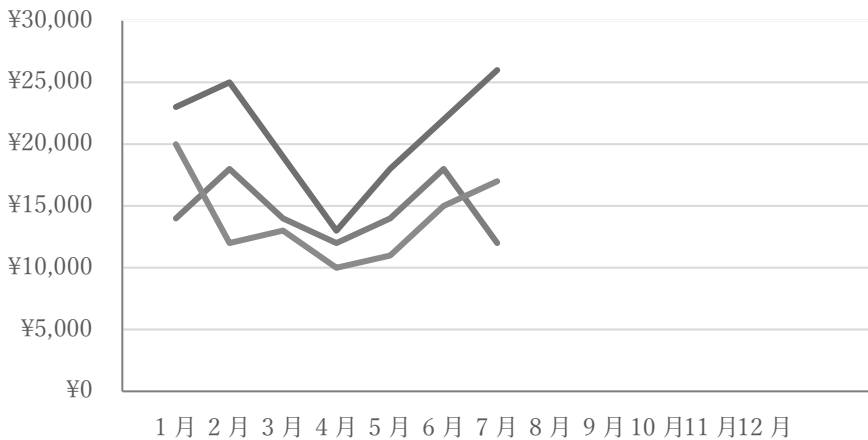
『学生論集』では図表は原則、グレースケール印刷となります。

よって、例えば下図の状態でご入稿すると…、



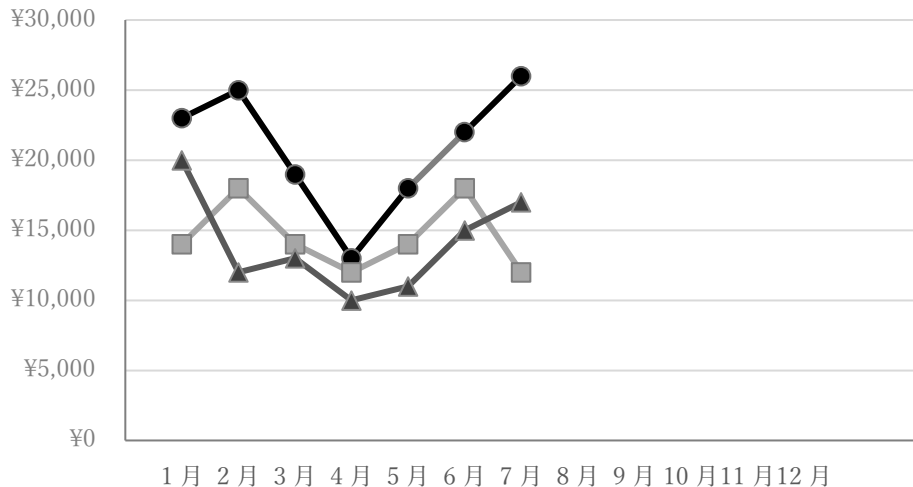
グレースケールに変換したときこうなります！

これでは凡例の区別が付きません…。

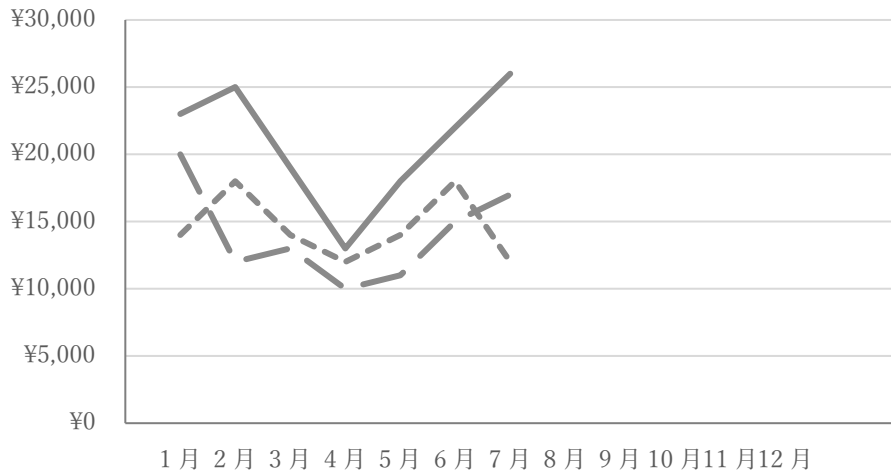


そこで、マーカーを付けたり、線種を変えたり、グレーに濃淡を付けたりして、凡例の区別がつくようにしてください。

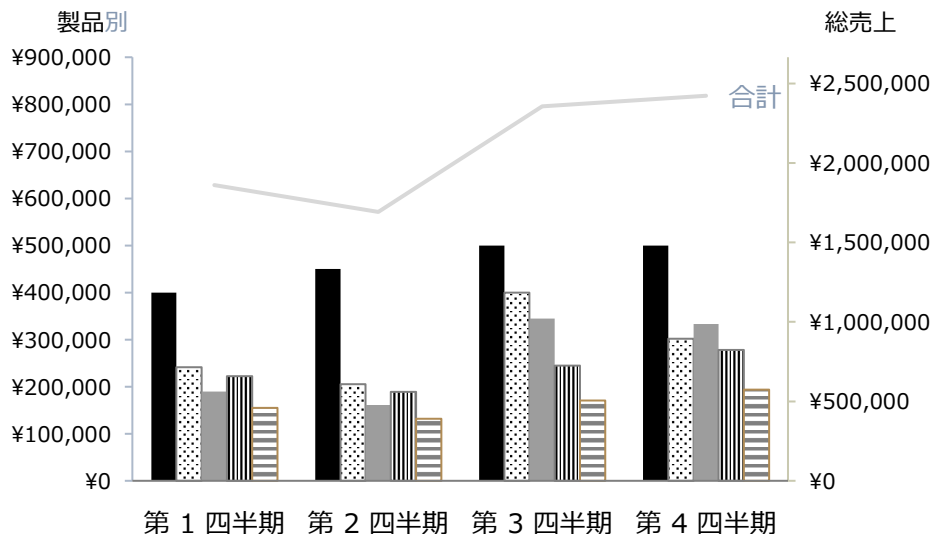
<マーカーを付け、グレーに濃淡を付けた例>



<線種を変えた例>



棒グラフの場合、凡例のパターンを変える方法もあります。



■ フレーム □ サドル バッグ ■ ハンドル バー ▨ ハンドル グリップ ▤ グリップ テープ

以上、グラフを例にとって説明しましたが、図表全般について同様に対応してください。

ただし、カラー印刷でなくては当該図版が論拠としての機能を果たせないと編集委員会が判断する場合、例外的にカラー印刷をお認めすることもあります。予め事務局までご相談ください。